



حيدر علييف
الزعيم الوطني العام لشعب آذربيجان

وسيم محمد عاليوف، نائله جاليوفا، رامز جاليوفا

اللغة العربية

الكتاب المدرسي باللغة العربية (اللغة الأجنبية الأساسية)
للصف الثاني في مدارس التعليم العام

نرجو ارسال رأيكم و ملاحظاتكم عن هذا النشر إلى العنوان

الإلكتروني kovsershriyyat@gmail.com, derslik@edu.gov.az

نشكركم على تعاونكم قبلاً.



دار الطباعة و النشر « كوسار »

باكو ٢٠١٨

الفهرس

5 – 6	اليوم الاول في المدرسة	الدرس الاول
7 – 8	في درس اللغة العربية	الدرس الثاني
9 – 10	في حديقة الحيوانات	الدرس الثالث
11 – 12	في المنزل	الدرس الرابع
13 – 14	حيوانات نعرفها	الدرس الخامس
15 – 16	فواكه نعرفها	الدرس السادس
17 – 18	الطيور	الدرس السابع
19 – 20	شعر «عصفوري»	الدرس الثامن
21 – 22	ترتيب المنزل	الدرس التاسع
23 – 24	فصول السنة	الدرس العاشر
25 – 26	الحيوان او الطائر؟	الدرس الحادي عشر
27 – 28	تتبع بالقلم	الدرس الثاني عشر
29 – 30	أعداد (في المذكر)	الدرس الثالث عشر
31 – 32	أعداد (في المؤنث)	الدرس الرابع عشر
33 – 34	ما هذا؟ ما هذه؟	الدرس الخامس عشر
35 – 36	الوان (في المذكر)	الدرس السادس عشر
37 – 38	الوان (في المؤنث)	الدرس السابع عشر
39 – 40	ما حولنا؟	الدرس الثامن عشر
41 – 42	اجزاء الوجه	الدرس التاسع عشر
43 – 44	انواع الحركة	الدرس العشرون
45 – 46	البسة	الدرس الحادي والعشرون
47 – 48	إختبر معرفتك	الدرس الثاني والعشرون
49 – 50	في مخزن الكتب	الدرس الثالث والعشرون
51	الرياضة	الدرس الرابع والعشرون
52 – 53	في المطبخ	الدرس الخامس والعشرون
54 – 55	في الملعب	الدرس السادس والعشرون
56 – 57	ماذا نأكل؟	الدرس السابع والعشرون
58 – 59	نشيد التلميذ	الدرس الثامن والعشرون
60	من يجيب صحيحا؟	الدرس التاسع والعشرون
61 – 62	فكر و اجب	الدرس الثلاثون
63	آذربيجان وطني	الدرس الحادي والثلاثون

الدرس الاول

في المدرسة. اليوم الاول



خالد : صَبَاحَ الْخَيْرِ يَا جَمِيلَ
جَمِيلَ : صَبَاحَ النُّورِ يَا خَالِدَ
خالدُ : كُلَّ عَامٍ وَ أَنْتَ بِخَيْرٍ. أَنَا
دَارِسُ فِي الصَّفِّ الثَّانِي وَ أَنْتَ؟



خالدُ : أَنَا دَارِسُ فِي الصَّفِّ الْاَوَّلِ.
جَمِيلَ : هَا هِيَ رَامِنَةُ. مَرْحَبًا يَا رَامِنَةُ.
كَيْفَ حَالُكَ؟
رَامِنَةُ : مَرْحَبًا. شُكْرًا ، أَنَا بِخَيْرٍ. هَيَّا إِلَيَّ
حُجْرَةَ الدَّرْسِ، إِلَي دَرْسِ اللُّغَةِ الْعَرَبِيَّةِ.


١ - تذكّر أسماء و تعرف على ما حولك في الفصل:




كِتَابٌ



مَحْفَظَةٌ



مَقْعَدٌ



سَبُّورَةٌ



تَلْمِيذَةٌ



تَلْمِيذٌ



مُدْرِسَةٌ



مُدْرِسٌ

2 - إستمع جيّدًا لكيفية نطق الجمل الآتية و كرّرها و استذكرها:



* صَبَاحَ الْخَيْرِ.

* صَبَاحَ النُّورِ.

* كَيْفَ حَالُكَ ؟

* الْحَمْدُ لِلَّهِ ، بِخَيْرِ

* نَهَارُكَ سَعِيدٌ

* نَهَارُكَ مُبَارَكٌ.

* مَسَاءَ الْخَيْرِ

* مَسَاءَ النُّورِ.



* كُلَّ عَامٍ وَ أَنْتَ (أَنْتِ) بِخَيْرِ

* أَنَا دَارِسٌ (دَارِسَةٌ) فِي الصَّفِّ الثَّانِي.

الدرس الثاني

في درس اللغة العربية



_ أَدْخُلْ يَا جَمِيلُ، إِجْلِسْ، إِفْتَحِ الدَّفْتَرَ وَ ارْسُمْ.

_ وَ أَنْتِ يَا رَامِنَةَ، إِجْلِسِي وَ إِسْمَعِي الدَّرْسَ.

_ يَا خَالِدَ، أَعْطِنِي الْقَلَمَ وَ الْكِتَابَ.

_ أَيُّهَا التَّلَامِيذُ وَ التَّلَامِيذَاتُ! إِسْمَعُوا وَ إِسْتَذْكِرُوا الْمُفْرَدَاتِ الْآتِيَةَ.

كلمات النداء و التوجيه

* أُدْخِلْ (أُدْخِلِي)

* اِسْمَعْ (اِسْمَعِي)

* اِجْلِسْ (اِجْلِسِي)

* اِقْرَأْ (اِقْرَأِي)

* اُكْتُبْ (اُكْتُبِي)

* اُرْسِمْ (اُرْسِمِي)

* اِسْمَحْ (اِسْمَحِي)

* اِفْتَحْ (اِفْتَحِي)

* اِمْسَحْ (اِمْسَحِي) السَّبُّورَةَ

* تَعَالْ (تَعَالِي)



ماذا في يَدِ؟

ماذا في يَدِ جَمِيلٍ؟

في يَدِ جَمِيلٍ كِتَابٌ .



ماذا في يَدِ رَامِنَةَ؟

في يَدِ رَامِنَةَ قَلَمٌ .

الدرس الثالث

في حديقة الحيوانات

إستمع لكيفية نطق أسماء الحيوانات و إستذكرها:




دُبُّ



نَمْرٌ



فَيْلٌ



ذُبُّبٌ



زُرَّافَةٌ



أَسَدٌ



ظَلِيمٌ



جَمَلٌ



ثَعْلَبٌ

2 - إستمع طريقة الاجابة عن الاسئلة و استذكرها:



هذا جَمَلٌ

ما هذا؟

هذا جَمَلٌ

جَمَلٌ



هذا فيلٌ.

ما هذا؟

هذا فيلٌ.

فيل



هذا دُبٌّ

ما هذا؟

هذا دُبٌّ.

دُبٌّ



هذه زُرْفَةٌ

ما هذه؟

هذه زُرْفَةٌ.


زُرْفَةٌ



الدرس الرابع

في المنزل

إستمع جيدا اسماء الاشياء المنزلية و استذكرها:



سَرِيرٌ



خَزَانَةٌ



مَقْعَدٌ



تِلْفِزِيُونٌ



كُرْسِيٌّ



مَائِدَةٌ



مِصْبَاحٌ



هَاتِفٌ



أَرِيكَةٌ

٢ - إستمع طريقة الاجابة عن الاسئلة و استذكرها:



مَائِدَةٌ

هذه ما ئِدَةٌ .
أ هذه ما ئِدَةٌ؟
نَعَمْ، هذه ما ئِدَةٌ.



سَرِيرٌ

هذا سَرِيرٌ .
هَلْ هذا سَرِيرٌ؟
نَعَمْ، هذا سَرِيرٌ.



أَرِيكَةٌ

هذه أَرِيكَةٌ .
هَلْ هذه أَرِيكَةٌ؟
نَعَمْ، هذه أَرِيكَةٌ.



مِصْبَاحٌ

هذا مِصْبَاحٌ .
هَلْ هذا مِصْبَاحٌ؟
نَعَمْ، هذا مِصْبَاحٌ.

حَدِّثْ عَمَّا تَرَاهُ فِي الصُّورَةِ .



الدرس الخامس

حيوانات نعرفها

تذكر أسماء الحيوانات الدواجن:



خُرُوفٌ



أرْتَبٌ



بَقْرَةٌ



حِصَانٌ



كَلْبٌ



هَرَّةٌ

2 - لاحظ طريقة الاجابة عن الاسئلة بجواب سلبي:



حِصَانٌ

هذا حِصَانٌ

هَلْ هَذَا كَلْبٌ؟

لا، بَلْ هَذَا حِصَانٌ



كَلْبٌ

هذا كَلْبٌ

هَلْ هَذَا خَرُوفٌ؟

لا، بَلْ هَذَا كَلْبٌ.




أرْتَبٌ

هذا أرْتَبٌ

هَلْ هَذَا حِصَانٌ؟

لا، بَلْ هَذَا أرْتَبٌ.



بَقْرَةٌ

هذه بَقْرَةٌ

هَلْ هَذِهِ هِرَّةٌ؟

لا، بَلْ هَذِهِ بَقْرَةٌ.

3 - إستمع و كرر الأمثال العربية.

كُلُّ كَلْبٍ بِيَابِهِ نَبَّاحٌ.

الدَّيْكَ الفَصِيحُ مِنَ البَيْضَةِ يَصِيحُ.

الدرس السادس

فواكه نعرفها



تفاحة



رمان



سفرجل



كمثرى



تمر



تين



برتقال



كرز



عنب



موز



ليمون



مشمش

إستمع الجمل الآتية و كررها:

* شَجَرَةُ النَّخْلِ كَبِيرَةٌ.



* لَوْنُ الْكَرَزِ أَحْمَرٌ.



* لَوْنُ السَّفْرَجَلِ أَصْفَرٌ.



* فَاكِهَةُ الْمِشْمِشِ لَذِيذَةٌ.



* الْعِنْبُ مُفِيدٌ.



الدرس السابع

الطيور



هُدَّادٌ



وَزَّةٌ



دِيكٌ



بَبَّاعٌ



صَقْرٌ



عُصْفُورٌ



يَمَامَةٌ



بُلْبُلٌ

2 - قارن و ميّز:



هذه وَزَّةٌ صَغِيرَةٌ.



هذا دِيكٌ كَبِيرٌ.




هذه وَزَّةٌ كَبِيرَةٌ .



هذا دِيكٌ صَغِيرٌ.



دِيكٌ أَكْبَرُ مِنْ عُصْفُورٍ.



وَزَّةٌ أَكْبَرُ مِنْ هُدُودٍ.



يَمَامَةٌ أَصْغَرُ مِنْ وَزَّةٍ.



الدرس الثامن



يَا عُصْفُورِي

فِي الْبُسْتَانِ

يَا عُصْفُورِي

بِالْأَحْصَانِ



غَرْدُ غَرَّةٍ

غَرْدُ وَالْعَبِّ

غَرْدُ غَرْدٍ

غَرْدُ وَافْرَحٍ

ما أسماء الحيوانات و الطيور؟
ميّز و قل و انتبه بنطق سليم .



الدرس التاسع

ترتيب المنزل




مصباح



فرن



مائدة




أريكة



تلفزيون



كرسي



سرير



مرآة



مشعب



ثلاجة



حمام



إبريق



مغسلة

ضع اشياء في مكان مناسب.


غُرْفَةُ طَعَامٍ	غُرْفَةُ اسْتِقْبَالٍ	مَدْخَلٌ
غُرْفَةُ النَّوْمِ	مَطْبَخٌ	حَمَّامٌ

إسأل عمّا ترى واجب كما في المثال:

أَيْنَ أَخُوكَ؟

أَخِي فِي غُرْفَةِ النَّوْمِ.

.....
.....



الدرس العاشر

فصول السنة



رَبِيعٌ



شِتَاءٌ




خَرِيفٌ



صَيْفٌ

فِي السَّنَةِ ٤ فُصُولٍ وَ هِيَ : شِتَاءٌ وَ رَبِيعٌ وَ صَيْفٌ وَ خَرِيفٌ.
كُلُّ فَصْلٍ عِبَارَةٌ عَنْ ثَلَاثَةِ أَشْهُرٍ.

رَبِيعٌ - صَيْفٌ - خَرِيفٌ - شِتَاءٌ



- فِي الرَّبِيعِ الطَّبِيعَةُ جَمِيلَةٌ.



- فِي الصَّيْفِ الشَّمْسُ سَاطِعَةٌ.



- فِي الخَرِيفِ يَنْزِلُ المَطْرُ.



- فِي الشِتَاءِ الطَّقْسُ بَارِدٌ.

أكتب حرفاً أدناه ملاحظاً طريقة كتابته.



.....

الدرس الحادي عشر

حيوان ام طائر

إستمع على أسماء الصور و ميّز حيوانا أو طائراً :



أَلدَّيْكَ : أَلدَّيْكَ طَائِرٌ



أَلْفَيْلٌ : أَلْفَيْلٌ حَيَوَانٌ



أَلهَرَّةٌ :



أَلأسدٌ :



أَلكَلْبُ :



أَلغُرَابُ :



أَلثَّغْبُ :



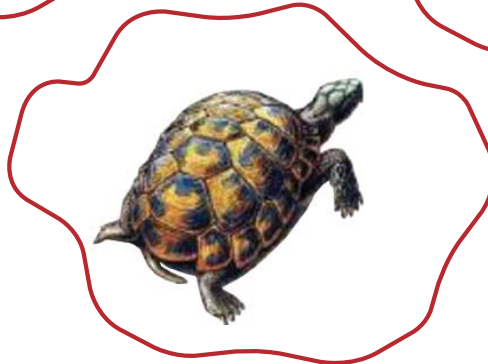

أَلعُصْفُورُ :

ألسرعة و البطء

ضع علامة (✓) لالسرع في كل مجموعة :




ضع علامة (+) للباطأ في كل مجموعة :




الدرس الثاني عشر

تتبع بالقلم:



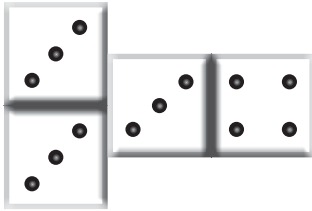
تذکر اسماء ما تراه؟




الدرس الثالث عشر

أعداد


1 - استمع جيّدًا لكيفية نطق اعداد من ١١ - ١٩
و استذكرها في المذكر



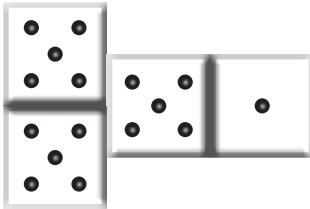
١٣ - ثَلَاثَةَ عَشَرَ



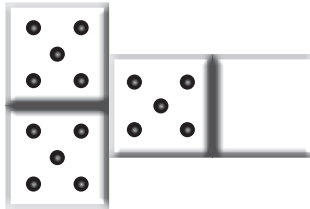
١٢ - إِثْنَا عَشَرَ



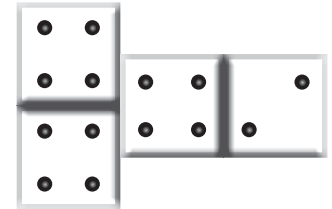
١١ - أَحَدَ عَشَرَ



١٦ - سِتَّةَ عَشَرَ




١٥ - خَمْسَةَ عَشَرَ




١٤ - أَرْبَعَةَ عَشَرَ



١٩ - تِسْعَةَ عَشَرَ




١٧ - سَبْعَةَ عَشَرَ




١٨ - ثَمَانِيَةَ عَشَرَ


2 - عَدَد و قَل:



كِتَابًا



دِيكًا



قَلَمًا



الدرس الرابع عشر

أعداد

استمع جيّدًا لكيفية نطق اعداد من ١١-١٩ و استذكرها في المؤنث.



إحدى عَشْرَةَ

إثنتا عَشْرَةَ

ثلاث عَشْرَةَ

أربع عَشْرَةَ

خمس عَشْرَةَ

ست عَشْرَةَ

سبع عَشْرَةَ


ثمان عَشْرَةَ

تسع عَشْرَةَ

ضع علامة التكاثر (<) أو التقليل (>) بين الأرقام
الآتية و ميّز عبارتين « أكثر من » و « أقل من »

12	15	15	13
18	19	14	17
11	19	16	15

قُلْ أسماء الأرقام.



أَلَدْرَسُ الْخَامِسِ عَشْرَ

هَلْ هَذَا.....؟ هَلْ هَذِهِ.....؟

صَلِّ بَيْنَ الصُّوْرِ وَ أَسْمَائِهَا وَ أَجِبْ :



عِنَبٌ



تَفَاحَةٌ



وَرْدَةٌ



جَمَلٌ



سَيَّارَةٌ



رُمَّانَةٌ



دُبٌّ



تَمْسَاحٌ




بَيْغَاءٌ

إستذكر أسماء الرسوم الهندسية


مُسْتَطِيلٌ




مُرَبَّعٌ





مُثَلَّثٌ



دَائِرَةٌ



فكّر و أجب: إلي أيّة رسوم هندسية تشبه الصورة المشار اديها؟



الدرس السادس عشر

ألوان في المذكر:



أخضر




أزرق




أسود



برتقالي




أبيض



وردي



أحمر



أصفر



ما لَوْنُ الضَّفِضِيعِ؟
الضَّفِضِيعُ أَخْضَرُ.



ما لَوْنُ البَحْرِ؟
البَحْرُ أَزْرَقُ.




ما لَوْنُ القُطْنِ؟
القُطْنُ أبيضُ.



ما لَوْنُ الغُرَابِ؟
الغُرَابُ أسودُ.



ما لَوْنُ عَلمِ آذَرَبَيجانَ؟
أزرقُ، أحمرُ، أخضرُ.




ما لَوْنُ القَلمِ؟
القَلمُ ورديٌّ.


ص

الدرس السابع عشر

ألوان في المونث:



خَضْرَاءُ



زَرَاقٌ



سَوْدَاءُ



بُرْتُقَالِيَّةٌ




بَيْضَاءُ



وَرْدِيَّةٌ



حَمْرَاءُ



صَفْرَاءُ



ما لَوْنُ الزُّهُورِ؟
الزُّهُورُ وَرْدِيَّةٌ.



ما لَوْنُ المِظَلَّةِ؟
المِظَلَّةُ زَرْقَاءُ.



ما لَوْنُ الوَرْدَةِ؟
الوَرْدَةُ حَمْرَاءُ.



ما لَوْنُ الشَّجَرَةِ؟
الشَّجَرَةُ خَضْرَاءُ.



ما لَوْنُ اللِّيمُونَةِ؟
اللِّيمُونَةُ صَفْرَاءُ.



ما لَوْنُ السَّيَّارَةِ؟
السَّيَّارَةُ سَوْدَاءُ.

.....



الدرس الثامن عشر

ماذا حولنا؟

ضع علامة (✓) امام الاشياء التي تنمو .

ضع علامة (-) امام الاشياء التي لا تنمو.



كُوبٌ



سَيَّارَةٌ



بَقْرَةٌ



جَمَلٌ




إِبْرِيْقٌ



دِيْكٌ



كُرَةٌ



أَرِيكَةٌ



شَجَرَةٌ

هل تتذكر أسماء الحيوانات؟



فيل

..... إسمي



..... إسمي

زرافة



..... إسمي

قرد



..... إسمي

دب



.....

الدرس التاسع عشر

أجزاء الوجه



عُضُو البَصْرِ

عَيْنٌ



عُضُو السَّمَاعِ

أُذُنٌ



عُضُو الشَّمِّ

أَنْفٌ



عُضُو التَّذْوِيقِ

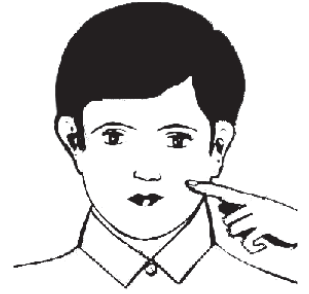
لِسَانٌ



هَذَا أَنْفِي



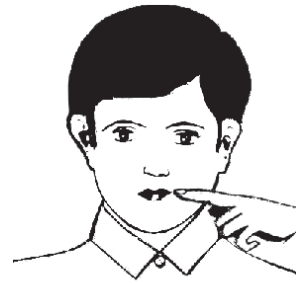
هَذَا رَأْسِي



هَذَا وَجْهِي



هَذَا لِسَانِي



هَذَا فَمِي

أَحَبُّ النَّظَافَةِ

وَجْهِي نَظِيفٌ

عُيُونِي نَظِيفَةٌ

شَعْرِي نَظِيفٌ

أَسْنَانِي نَظِيفَةٌ

فَصْلِي نَظِيفٌ

كُتُبِي نَظِيفَةٌ

الدرس العشرون

انواع الحركة
من الذي



فكر و قل:

مَنْ الَّذِي يَطِيرُ؟

مَا الَّذِي يَمْشِي؟

مَنْ الَّذِي يَسْبَحُ؟

مَنْ الَّذِي يَجْرِي و يَقْفُزُ؟

عين نوع الحركة :



يجري




يطير



يمشي



يسبح



يمشي



يطير



يجري



يسبح



الدرس الحادي و العشرون

ألبسة

أنظر و قل:



بَنْطَلُونُ



قَمِيصٌ




قُبْعَةٌ



جَاكِيْتَةٌ



حِذَاءٌ



فُسْتَانٌ



بَلُوزَةٌ



دُرَاعَةٌ



قُبْعَةٌ

فكر و صل بين صورتين



مِلْعَقَةٌ



كُوبٌ



دَجَاجَةٌ



بَيْضَةٌ



قُفْلٌ



لَيْفَةٌ



مِفْتَاحٌ



جَوَارِبُ



زُجَاجَةٌ



صَابُونَةٌ



طَبَقٌ



حِزَاءٌ



الدرس الثاني و العشرون


إختبر معرفتك



1 - حدّث عن نفسك.



2 - حدّث حول ما في الفصل.



3 - قل اسماء ٨ الوان تعرفها.



4 - عدّد من 11 الى 19.



5 - أسماء أجزاء الوجه.



6 - هل تتذكر أسماء الرسومات؟



7 - قل ماذا تفضل في طعام؟



8 - البسة، ماذا تلبس (تلبسين)؟

أدرس الثالث و العشرون

في مخزن الكتب والمستلزمات المدرسية



ذَهَبَ جَمِيلٌ مَعَ أَبِيهِ



إِلَى الْمَخْزَنِ وَ إِشْتَرَى:

ضع علامة (✓) أمام الأشياء الحيّة و علامة (-) أمام الأشياء غير الحيّة:



وَدَّةٌ



سَفِينَةٌ



تَمْسَاحٌ



سَرِيرٌ



مِصْبَاحٌ



نَمْرٌ



هَرَّةٌ



هَدَّادٌ



مِكْوَاةٌ

ب

الدرس الرابع و العشرون

الرياضة

إستمع و استذكر اسماء اللعب بالكرة:



كُرَّةُ اليَدِ



أَلْكُرَّةُ الطَّائِرَةُ



كُرَّةُ القَدَمِ



كُرَّةُ الطَّاوِلَةِ



كُرَّةُ المَاءِ



كُرَّةُ السَّلَّةِ



أجب عن سؤال:

أي نوع من الرياضة تمارسه؟

أنا أمارسُ ب

فكر و قل اسماء انواع الرياضة:



الدرس الخامس و العشرون

ماذا في المطبخ؟
في المطبخ:



كُرْسِيّ



طَاوِلَةٌ



خَزَانَةٌ لِلصُّحُونِ



غَسَّالَةٌ



فُرْنٌ



ثَلَاجَةٌ



فِنْجَانٌ



كَأْسٌ



سِكِّينٌ



شُوكَةٌ



مِلْعَقَةٌ



صِنِيَّةٌ



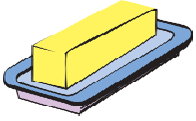
إِبْرِيْقٌ



طَبَقٌ

ماذا تأكل في الصباح؟

آكل:



أشرب:



ما هذا؟



أَسَدٌ دُبٌّ نَمْرٌ

ما هذه؟



ثَلَاجَةٌ مَلْعَقَةٌ شَوْكَةٌ

.....¹ايو²

الدرس السادس و العشرون

في الملعب، أنواع الرّياضة



تَنِيْس



سِبَاحة



مُصَارَعَة



جَرِي



أَثْقَال



مُلاَكَمَة

صف ما ترى و أجب


أنا أرى



فِيلٌ



حِصَانٌ



مَقْعَدٌ



سَيَّارَةٌ



مَحْفَظَةٌ



سَبُّورَةٌ



شَمْعَةٌ



إِبْرِيقٌ

أكتب حرفا أدناه ملاحظا طريقة كتابته.

ف

الدرس السابع و العشرون

ماذا نأكل؟



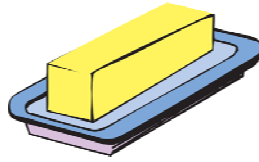
بَيْضَةٌ



بَطِيخٌ



طَمَاطٌ



زُبَّةٌ



خُبْزٌ



كَرَزٌ



بَصَلٌ



جُبْنٌ



خِيَارٌ



بَطَاطَةٌ



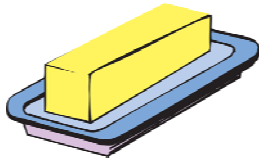
كُمَّثْرَى

ميّز و قل : اي طعام من مصدر نباتي و أي طعام من مصدر حيواني.

من مصدر حيواني

من مصدر نباتي

مثلا



.....



الدرس الثامن و العشرون

نشيد التلميذ



هَيَّا هَيَّا

يا أصحابي

لِلْأَعَابِ

نَلْعَبُ نَمْرَحُ

هَيَّا نَفْرَحُ

هَيَّا نَكْتُبُ

هَيَّا نَحْسُبُ

هَيَّا هَيَّا

سَيَرُوا صَفًّا

* * *

هَيَّا نَجْرِي

هَيَّا نَرْسُمُ

* * *

هَيَّا نَقْرَأُ


هَيَّا نَحْفَظُ

* * *

هَيَّا هَيَّا



معلومات عن نفسك



إسأل و أجب:

ما اسمك؟

إسمي

كم عمرك؟

أنا فيسنوات

من أين أنت (أنتِ)؟

أنا من

في أي صف دارس (دارسة)؟

أنا دارس (دارسة)

الدرس التاسع و العشرون

من يجيب صحيحا؟ فِكر و قل:

بداية



كم كتابا؟



ماذا يقال؟



ما لون؟



ما هذا؟

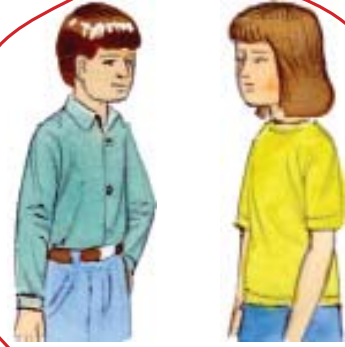


كيف بالعربية؟



ما اسمك؟

إسمي



كم عمرك؟



ما لون الغراب؟



ما هذا؟

نهاية

الدرس الثالثون

فكر و أجب:

صل الصورة بالجملة و ميّز و قارن الصورة باسمها و قل جوابا صحيحا.



هذه بقرّة



هذه زرافة



هذا أرنب



هذه دراجة



هذه طائرة



هذا فيل



هذه طائرة



هذه سفينة



هذه طاولة

أَيُّ وَلَدٍ أَكْبَرُ؟



أَيُّ شَجَرَةٍ أَطْوَلُ؟



أَيُّ حَيَوَانٍ أَقْوَى؟

ل

الدرس الحادي و الثلاثون

أذربيجانُ وطني



وطنِي أذربيجانُ

أنا أذربيجانيّ (أذربيجانيّة)



مَدِينَةُ بَاكُو - عَاصِمَةُ أذربيجانَ

مَدِينَةُ بَاكُو مَدِينَةُ كَبِيرَةٌ وَ جَمِيلَةٌ

أنا أُحِبُّ وطنِي

أنا أُحِبُّ أبِي وَ أُمِّي

أنا أُحِبُّ مَدْرَسَتِي



أجب عن أسئلة:

* ما اسم وطنك؟

* ما اسم عاصمة أذربيجان؟

Buraxılış məlumatı

ƏRƏB DİLİ 2

Ümumtəhsil məktəblərinin 2-ci sinfi üçün
Ərəb dili (əsas xarici dil)
fənni üzrə dərslik

Tərtibçi heyət:

Müəlliflər: **Vasim Məmmədəliyev**
Nailə Cəlilova
Ramiz Cəlilov

Naşir **Xəlil Həsənoğlu**
Redaktor **Hafiz Rüstəm**
Texniki redaktor **Turqay Cəlallı**
Korrektor **Billurə Ələkbərova**
Dizayner **Tural Səfiyev**

Azərbaycan Respublikası Təhsil Nazirliyinin qrif nömrəsi:
2018-041

© Azərbaycan Respublikası Təhsil Nazirliyi – 2018.

Müəlliflik hüquqları qorunur. Xüsusi icazə olmadan bu nəşri və yaxud onun hər hansı hissəsini yenidən çap etdirmək, surətini çıxarmaq, elektron informasiya vasitələri ilə yaymaq qanuna ziddir.

Fiziki çap vərəqi 8,0. Formatı 57x82 1/8.
Səhifə sayı 64. Ofset kağızı. Jurnal qarnituru. Ofset çapı.
Tirajı _____. Pulsuz. Bakı-2018.

“KÖVSƏR” NƏŞRİYYATI
Bakı, AZ 1010, Dilarə Əliyeva küç., 251A/8A