

# LE FRANÇAIS

PREMIÈRE LANGUE ÉTRANGÈRE



1  
MANUEL



# Azərbaycan Respublikasının Dövlət Himni

*Musiqisi Üzeyir Hacıbəylinin,  
sözləri Əhməd Cavadındır.*

Azərbaycan! Azərbaycan!  
Ey qəhrəman övladın şanlı Vətəni!  
Səndən ötrü can verməyə cümlə hazırız!  
Səndən ötrü qan tökməyə cümlə qadiriz!  
Üçrəngli bayrağınla məsud yaşa!  
Minlərlə can qurban oldu!  
Sinən hər bə meydan oldu!  
Hüququndan keçən əsgər,  
Hərə bir qəhrəman oldu!

Sən olasan gülüstan,  
Sənə hər an can qurban!  
Sənə min bir məhəbbət  
Sinəmdə tutmuş məkan!

Namusunu hifz etməyə,  
Bayrağını yüksəltməyə  
Cümlə gənclər müştəqdir!  
Şanlı Vətən! Şanlı Vətən!  
Azərbaycan! Azərbaycan!



**HEYDAR ALIYEV**  
**LEADER NATIONAL DU PEUPLE AZERBAÏDJANAIS**



TCHEMEN BABAKHANOVA  
RAFIQA ISSAYÉVA  
KONUL ACHEROVA

# LE FRANÇAIS

**MANUEL**

# 1

*Manuel de français pour la première classe  
des écoles secondaires  
(première langue étrangère)*

Nous vous demandons d'envoyer les propositions, les avis et  
les remarques aux adresses électroniques  
[kovsershriyyat@gmail.com](mailto:kovsershriyyat@gmail.com) et [derslik@edu.gov.az](mailto:derslik@edu.gov.az).  
Nous vous remercions d'avance pour votre coopération.



ÉDITION «KÖVSAR

## TABLES DES MATIÈRES

<b>LEÇON 1</b>	BONJOUR, BIENVENUE À L' ÉCOLE ! .....	6
<b>LEÇON 2</b>	FAISONS CONNAISSANCE ! .....	8
<b>LEÇON 3</b>	IL (ELLE) S'APPELLE COMMENT ? .....	10
<b>LEÇON 4</b>	VOUS AVEZ QUEL ÂGE ? .....	12
<b>LEÇON 5</b>	VOUS ÊTES AZERBAÏDJANAIS(E) ? .....	14
<b>LEÇON 6</b>	VOUS ÊTES D'OÙ ? .....	16
	BILAN I .....	18
<b>LEÇON 7</b>	DANS LA CLASSE .....	20
<b>LEÇON 8</b>	À LA PAPETERIE .....	22
<b>LEÇON 9</b>	OÙ SONT LES FOURNITURES SCOLAIRES ? .....	24
<b>LEÇON 10</b>	VOUS ALLEZ OÙ ? .....	26
	BILAN II .....	28
<b>LEÇON 11</b>	QU'EST-CE QUE VOUS PORTEZ ? .....	30
<b>LEÇON 12</b>	QU'EST-CE QUE VOUS PRÉFÉREZ ? .....	32
<b>LEÇON 13</b>	QUELS FRUITS VOUS AIMEZ ? .....	34
	QUELS LÉGUMES VOUS PRÉFÉREZ ? .....	35
<b>LEÇON 14</b>	QUE MANGE CÉCILE AU PETIT DÉJEUNER ? .....	36
	QUE PREND CÉCILE AU PETIT DÉJEUNER ? .....	37
<b>LEÇON 15</b>	LA FAMILLE DE CÉCILE .....	38
	BILAN III .....	40
<b>LEÇON 16</b>	QU'EST-CE QUE VOUS FAITES ? .....	42
<b>LEÇON 17</b>	LES ANIMAUX .....	44

<b>LEÇON 18</b>	QUE FONT CES ANIMAUX ? .....46
<b>LEÇON 19</b>	MONTREZ LES PARTIES DU CORPS ! .....48
<b>LEÇON 20</b>	QU'EST-CE QUE VOUS AVEZ ?.....50
<b>LEÇON 21</b>	QUELLE JOLIE MAISON !.....52
<b>LEÇON 22</b>	QUEL TEMPS FAIT-IL ? .....54
	BILAN IV .....56

# LEÇON 1

## BONJOUR, BIENVENUE À L'ÉCOLE !

**Activité 1.** Écoutez et répétez.

1



*Bonjour, ça va.  
Et toi ?*

2



3





**Activité 2.** Qu'est-ce qu'ils disent ?

1



2



3



**Activité 1.** Écoutez et répétez.

1. a)



1. b)

*Je m'appelle ...  
Tu t'appelles ...  
Il s'appelle ...  
Elle s'appelle ...*

*Je – Moi  
Tu – Toi  
Il – Lui  
Elle – Elle*

2



3



4



**Activité 2.** Faites-les parler.


1



2



3



4



# LEÇON 3

## IL (ELLE) S'APPELLE COMMENT ?

**Activité 1.** Écoutez et répétez.

*Se présenter*

*Je suis/Tu es/Il est/Elle est*



1



2



3



4



**Activité 2.** Communiquez.



**Activité 3.** Faites-les parler.



**Activité 4.** Présentez-les.



# LEÇON 4

## VOUS AVEZ QUEL ÂGE ?

**Activité 1.** Écoutez et répétez.

1



*Avoir*

*J'ai cinq ans.*

*Tu as six ans.*

*Il a sept ans.*

*Elle a huit ans.*

*– Il (elle) a quel âge ?*

*– Il (elle) a six ans.*

2



3



4



5



Activité 2. Dialoguez.

7

a



b



6

c



8

d



9

e



10

# LEÇON 5

## VOUS ÊTES AZERBAÏDJANAIS(E) ?

**Activité 1.** Écoutez et répétez.

– Tu es qui ?  
– Il (elle) est qui ?

*azerbaïdjanais,-e*  
*français,-e*  
*russe*  
*turc, turque*


1




2



3




4





**Activité 2.** Associez les monuments aux nationalités.

*Solmaz est azerbaïdjanaise.  
Céline est française.  
Ayssou est turque.  
Sacha est russe.*



# LEÇON 6

## VOUS ÊTES D'OU ?

**Activité 1.** Écoutez et répétez.

1.



Bakou

*Être*

*Je suis azerbaïdjanais.*

*Tu es français.*

*Il est anglais.*

*Elle est française.*

*Elle est de Bakou.*

2.



Gandja

3.



Nakhitchévan

4.



Chaki

5.



Lankaran

**Activité 2.** Présentez-les.



Paris

*Habiter*

*J'habite.*

*Tu habites.*

*Il habite.*

*Elle habite.*

*Il habite à Paris.*



Lille



Nantes



Avignon



Colmar

**Activité 1.** Identifiez les personnages. Présentez-les et donnez des informations sur leurs âges et leurs nationalités.



2



**Activité 2.** Faites-les parler.

1



3



4



**Activité 3.** Présentez-les.



**Activité 4.** Demandez à votre copain (votre copine) : – Qui est-ce ?



**Activité 5.** Présentez-vous. Dites votre nom et votre prénom, votre nationalité, votre âge, où vous habitez, de quelle ville vous êtes.

**Activité 1.** Écoutez et découvrez.

- *Qu'est-ce que c'est ?*
- *C'est un cahier.*
- *C'est une règle.*
- *Ce sont des cahiers.*
- *Ce sont des règles.*

1



2



3



**Activité 2.** Observez les images et répondez : – Qu'est-ce que c'est ?




# LEÇON 8

## À LA PAPETERIE

**Activité 1.** Écoutez et découvrez.  
– Où est ... ? – Où sont ... ?

*où, sur, sous, dans*

1



2



3





**Activité 2.** Écoutez et répondez.

- *Où est Suzanne ?*
- *Suzanne est dans le supermarché.*



**Activité 3.** Regardez, découvrez et localisez :

- Où sont-elles ?



# LEÇON 9

## OÙ SONT LES FOURNITURES SCOLAIRES ?

**Activité 1.** Écoutez et répétez.

- *Où est la trousse ?*
- *La trousse est sur le pupitre.*
- *Où sont les livres ?*
- *Les livres sont sur le pupitre.*



**Activité 2.** Écoutez et répondez.



- *Qu'est-ce qu'il y a sur la table ?*
- *Il y a un livre sur la table.*

**Activité 3.** Demandez à votre copain (votre copine) :

- *Qu'est-ce qu'il y a sur la table ?*
- *Il y a ... sur (sous) la table.*



**Activité 4.** Demandez à votre copain (votre copine) :

- *Où sont les fournitures scolaires ?*



# LEÇON 10

## VOUS ALLEZ OÙ ?

Activité 1. Écoutez et répétez.

1



*Aller*

*Je vais à la maison.*

*Tu vas à l'école.*

*Il va à la cantine.*

*Elle va dans la classe.*



2



3



**Activité 2.** Écoutez et répondez.

1



2



**Activité 1.** Observez et répondez : – Qui est-ce ?  
– Qu'est-ce qu'il y a ?


a



c



b



**Activité 2.** Observez et répondez : – Qu'est-ce que c'est ?



**Activité 3.** Demandez à votre copain (votre copine) : – Où est ... ?  
– Où sont ... ?



c



d



**Activité 4.** Demandez à votre copain (votre copine) : – C'est combien ?



# LEÇON 11

## QU'EST-CE QUE VOUS PORTEZ ?

**Activité 1.** Écoutez et répétez.

*une chemise, un chemisier, une  
blouse, un blouson,  
une jupe, une robe,  
des chaussures, des gants, ...*

**a**



**b**



**c**



**d**



**e**



**f**



**g**



**h**





**Activité 2.** Identifiez et répondez : – Qu'est-ce que c'est ?

**a**



*rouge, jaune, rose,  
bleu,-e, vert,-e, noir,-e, brun,-e*

*– De quelle couleur est la jupe ?*

*– De quelle couleur sont les jupes ?*

**b**



**c**



**d**



**e**



**f**



**g**



# LEÇON 12

## QU'EST-CE QUE VOUS PRÉFÉREZ ?

**Activité 1.** Écoutez et choisissez les vêtements que vous préférez.



### *Préférer*

*Je préfère la robe.*

*Tu préfères la jupe.*

*Il préfère les chaussures blanches.*

*Elle préfère l'écharpe.*

**Activité 2.** Observez et répondez :  
– Que préfère Nadine ?



**Activité 3.** Observez et dites les couleurs des vêtements que vous choisissez.



**Activité 4.** Observez et demandez à votre copain (votre copine) :  
– Que portez-vous ?



**Porter**  
*Je porte la robe rose.*  
*Tu portes la jupe.*  
*Il porte le pantalon.*  
*Elle porte la blouse.*

**Activité 5.** Observez et associez les vêtements aux couleurs.



# LEÇON 13

## QUELS FRUITS VOUS AIMEZ ?

**Activité 1.** Écoutez et répétez.

1



2



*Aimer*

*J'aime la pomme, la poire.*

*Tu aimes la pêche, la fraise.*

*Il aime la cerise, la grenade.*

*Elle aime la prune, la banane.*

3



4



5



6



7



8



**Activité 2.** Écoutez, répétez et identifiez : – Qu'est-ce que c'est ?



# QUELS LÉGUMES VOUS PRÉFÉREZ ?

**Activité 3.** Écoutez et répétez.

1



2



4



5



3



8



6



7



*un poivron, une carotte,  
une aubergine, une tomate,  
un concombre, un chou,  
un radis, une salade*

*Ce sont des tomates.  
Elles sont rouges.  
J'aime les tomates rouges.*

**Activité 4.** Demandez à votre copain (votre copine) :

- Quels fruits vous aimez ?
- Quels légumes vous aimez ?

**Activité 5.** Observez et dites les noms des légumes.

# LEÇON 14

## QUE MANGE CÉCILE AU PETIT DÉJEUNER ?

**Activité 1.** Écoutez et répétez.



*le pain, le thé, le café,  
le jus, le beurre, le sucre,  
le fromage ...*

**Manger**

*Je mange du pain.*

*Tu manges du fromage.*

*Il mange du beurre.*

*Elle mange des croissants.*

**Activité 2.** Observez et découvrez.

**a**



**b**



## QUE PREND CÉCILE AU PETIT DÉJEUNER ?

**Activité 3.** Observez et répondez :

– Qu'est-ce que vous prenez ?



*Prendre*

*Je prends du thé.*

*Tu prends du jus.*

*Il prend du café.*

*Elle prend du lait.*

**Activité 4.** Observez et dites : – Qu'est-ce que vous prenez au petit déjeuner ?



**Activité 5.** Demandez à votre copain (votre copine) ce qu'il (elle) prend au petit déjeuner.



# LEÇON 15

## LA FAMILLE DE CÉCILE

**Activité 1.** Écoutez et découvrez.

*mon père – ma mère  
ton frère – ta sœur  
son grand-père – sa grand-mère*



**Activité 2.** Observez et répondez : – Qui est-ce ?





**Activité 3.** Observez et présentez les membres de la famille.

- *Qui est-ce ?*
- *C'est ma sœur.*
- *C'est mon frère.*
- *C'est la sœur de Sona.*



**Activité 4.** Que prend la famille au petit déjeuner ?



**Activité 1.** Observez et dites : – Qu’est-ce que c’est ?

1



2



3



4



5



**Activité 2.** Observez, découvrez et répondez :

– Qu’est-ce que c’est ?

a



b




**Activité 3.** Observez et présentez les membres de la famille.



**Activité 4.** Observez, découvrez et répondez : – Qu'est-ce que c'est ?



**Activité 5.** Demandez à votre copain (votre copine) ce qu'il (elle) prend au petit déjeuner.



# LEÇON 16

## QU'EST-CE QUE VOUS FAITES ?

**Activité 1.** Écoutez et répétez.

1



*courir, lire, chanter,  
danser, jouer aux jeux vidéo,  
sauter à la corde,  
jouer à la balle*

*– Qu'est-ce que tu fais ?*

*– Je joue aux jeux vidéo.*

*– Je lis un livre.*

*– Je saute à la corde.*

**Lire**

*Je lis      Il lit*

*Tu lis      Elle lit*

2



3



4



**Activité 2.** Écoutez et répétez.

1



2



3




4




**Activité 1.** Écoutez et découvrez.

1



3



5



7



2



4



6



8




*un lapin, un chat,  
une vache, un chien,  
un cheval, un mouton,  
une poule, une chèvre.*

*Oui – Non*

**Activité 2.** Observez, découvrez et répétez.

1



*un éléphant, un chameau,  
un ours brun, un lion,  
un kangourou, une tortue,  
un zèbre, une grenouille,  
un singe*

2



3



4




5



6




7



8



9



**Activité 1.** Écoutez, découvrez et répétez.

1



<i>Sauter</i>	<i>Courir</i>
<i>Je saute</i>	<i>Je cours</i>
<i>Tu sautes</i>	<i>Tu cours</i>
<i>Il saute</i>	<i>Il court</i>
<i>Elle saute</i>	<i>Elle court</i>

2



3



4



5





**Activité 2.** Observez, découvrez et répondez :  
– Que font ces animaux ?

1



– *Que fait la grenouille ?*

– *La grenouille saute.*

– *Que fait le cheval ?*

– *Le cheval court.*

*Vite – lentement*

*Le lapin court vite.*

*La tortue marche lentement.*

2



3



4



# LEÇON 19

## MONTREZ LES PARTIES DU CORPS !

**Activité 1.** Écoutez et répétez.

*la tête, le visage, le nez, la bouche, le cou, le ventre*

*le cheveu – les cheveux*

*la main – les mains*

*l'oeil – les yeux*

*le doigt – les doigts*

*l'oreille – les oreilles*

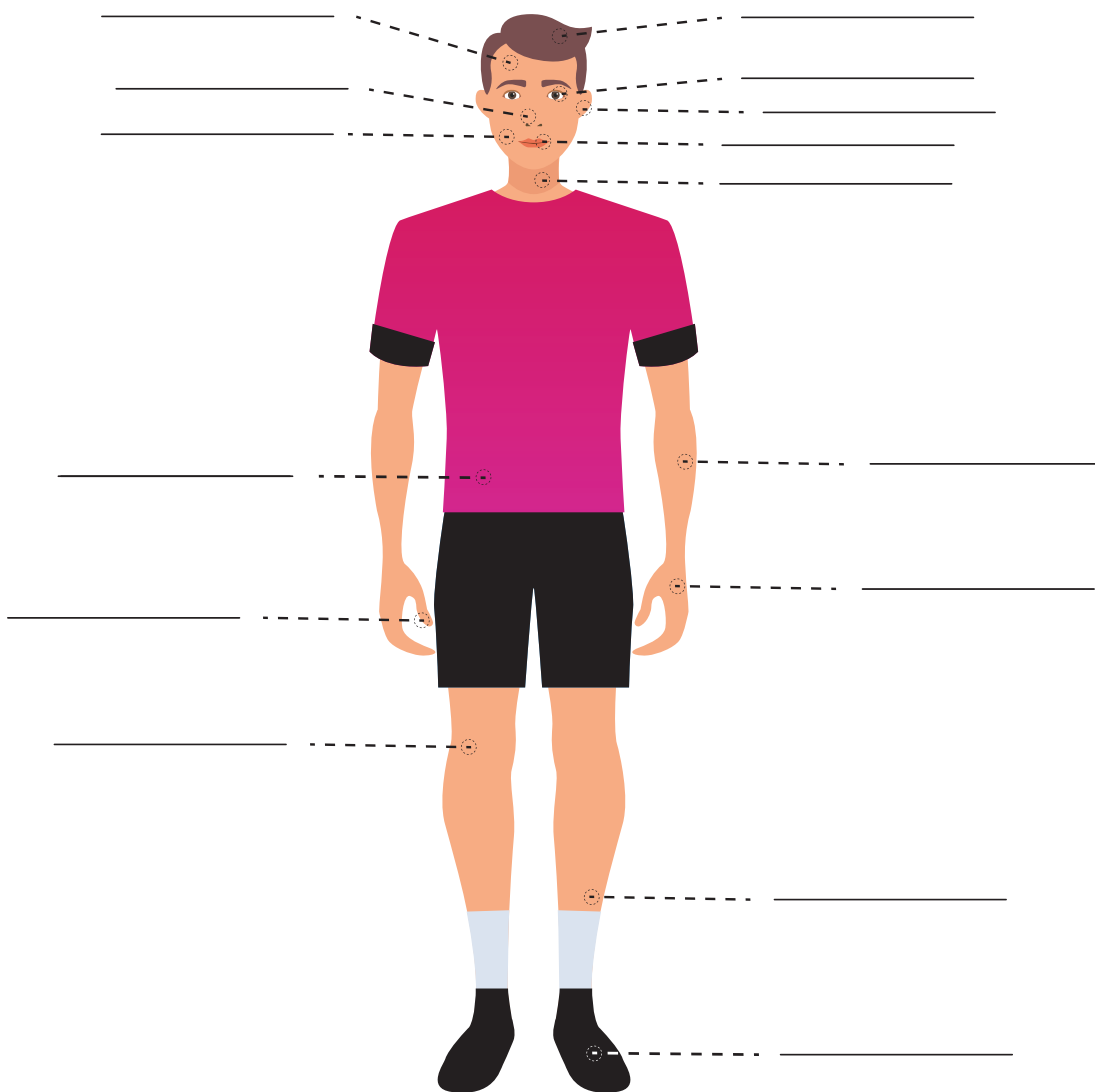
*la jambe – les jambes*

*la lèvre – les lèvres*


*le genou – les genoux*

*le bras – les bras*

*le pied – les pieds*



**Activité 2.** Écoutez et montrez.



**Combien de ...**

– Tu as combien de bras ?  
– J'ai deux bras.

*J'ai une tête, deux oreilles,  
deux bras, deux mains,  
deux yeux, deux lèvres,  
deux jambes, deux pieds,  
les doigts – 5 doigts à  
chaque main ...*

**Activité 3.** Montrez et dites les noms des parties du corps.

**Activité 4.** Montrez et demandez les noms des parties du corps à votre copain (votre copine) :

– Qu'est-ce que c'est ?

**Activité 5.** Demandez à votre copain (votre copine) combien de jambes (pieds, mains, bras, oreilles, ...) il (elle) a.

**Activité 1.** Écoutez et répétez.

1




*avoir mal à la tête*  
*avoir mal au bras*  
*avoir mal à la main*  
*avoir mal à l'oreille*  
*avoir mal à la jambe*  
*avoir mal au ventre*  
*avoir mal aux yeux*

2



3



**Activité 2.** Écoutez et dites : – Qu'est-ce qu'ils ont ?

1



- *Qu'est-ce que tu as ?*
- *J'ai mal à la tête.*
- *Qu'est-ce qu'ils ont ?*
- *Elle a mal au ventre.*
- *Il a mal à la jambe.*
- *Il a mal aux yeux.*

2



3



4



**Activité 1.** Écoutez et répétez.

1



*une maison  
un salon  
une chambre  
une cuisine  
une salle de bains*

2



3



4



5



**Activité 2.** Observez, découvrez et répondez :

– Où sont-ils ?

1



- Où sont Michel et son père ?
- Ils sont dans le salon.
- Où est le lit ?
- Le lit est dans la chambre.
- Où est Mourad ?
- Il est dans la salle de bains.
- Où sont maman et Cécile ?
- Elles sont dans la cuisine.

2



3



4



**Activité 1.** Écoutez et répétez.

- |  |                          |                              |
|--|--------------------------|------------------------------|
| – <i>Quel temps fait-il au printemps ?</i> | – <i>Il fait beau.</i>   | <i>Il pleut.</i>             |
| – <i>Quel temps fait-il en été ?</i>       | – <i>Il fait chaud.</i>  | <i>Le soleil brille.</i>     |
| – <i>Quel temps fait-il en automne ?</i>   | – <i>Il y a du vent.</i> | <i>Les feuilles tombent.</i> |
| – <i>Quel temps fait-il en hiver ?</i>     | – <i>Il fait froid.</i>  | <i>Il neige.</i>             |

1



2



3



4





**Les saisons de l'année :**  
*le printemps, l'été, l'automne, l'hiver.*

**Les mois de l'année :**  
*janvier, février, mars, avril, mai, juin,  
juillet, août, septembre, octobre,  
novembre, décembre.*

**Activité 2.** Observez, découvrez et répondez : – C'est quelle saison ?

1



2



3



4



**Activité 3.** Répondez :


- Quels sont les mois du printemps ?
- Quels sont les mois de l'été ?
- Quels sont les mois de l'automne ?
- Quels sont les mois de l'hiver ?

**Activité 1.** Répondez : – Qu'est-ce que c'est ?



**Activité 2.** Montrez et présentez les pièces.

**Activité 3.** Dites : – Que font-ils (elles) ?



**Activité 4.** Observez et dites : – C'est quelle saison ?



## Buraxılış məlumatı

### FRANSIZ DİLİ 1

*Ümumtəhsil məktəblərinin 1-ci sinfi üçün  
Fransız dili (əsas xarici dil) fənni üzrə*

### DƏRSLİK

#### Tərtibçi heyət:

Müəlliflər: **Çəmən Babaxanova**  
**Rəfiqə İsayeva**  
**Könül Əsgərova**

Naşir **Xəlil Həsənoğlu**  
Redaktor **Nailə Bağirova**  
Bədii redaktor **Jalə Kərimli**  
Texniki redaktor **Turqay Cəlallı**  
Korrektor **Billurə Ələkbərova**  
Dizayner **Tural Səfiyev**

© Azərbaycan Respublikası Təhsil Nazirliyi (qrif nömrəsi: 2020-010)

Müəlliflik hüquqları qorunur. Xüsusi icazə olmadan bu nəşri və yaxud onun hər hansı hissəsini yenidən çap etdirmək, surətini çıxarmaq, elektron informasiya vasitələri ilə yaymaq qanuna ziddir.

Hesab-nəşriyyat həcmi 5. Fiziki çap vərəqi 7. Formatı 57x82<sup>1/8</sup>.  
Kəsimdən sonra ölçüsü: 195x275. Səhifə sayı 56.  
Şriftin adı və ölçüsü: məktəb qarnituru 14. Ofset kağızı. Ofset çapı.  
Sifariş\_\_\_\_\_. Tiraj 2730. Pulsuz. Bakı – 2020

**Əlyazmanın yığıma verildiyi və çapa imzalandığı tarix: 27.07.2020**

Nəşriyyat:  
**“KÖVSƏR” Nəşriyyatı**  
(Bakı, AZ1010, Dilarə Əliyeva küç., 251A/8A)

Çap məhsulunu istehsal edən:  
**“Şərq-Qərb” ASC**  
(Bakı, AZ1123, Aşıq Ələsgər küç., 17)

Pulsuz